

CARAVANAS FEBRERO 2020

MARCA	FEBRERO	%
Sterckeman	34	18%
Adria	31	17%
Knaus	26	13,9%
Caravelair	25	13,4%
Weinsberg	14	7,5%
Hobby	13	7,0%
Across	8	4,3%
Dethleffs	8	4,3%
Fendt	8	4,3%
Bürstner	5	2,7%
Roller	3	1,6%
Eriba	2	1,1%
Swift	2	1,1%
Abbey	1	0,5%
Airstream	1	0,5%
Homer	1	0,5%
LMC	1	0,5%
Lunar	1	0,5%
Marchal	1	0,5%
Rioja	1	0,5%
Silver	1	0,5%
TOTAL	187	100,0%

AUTOCARAVANAS FEBRERO 2020

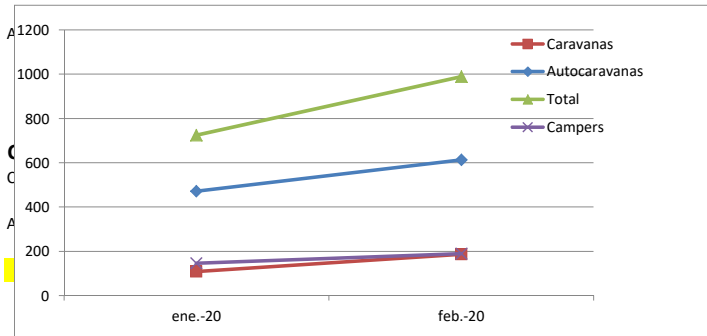
MARCA	FEBRERO	%
Benimar	93	15%
McLouis	61	10%
Carado	51	8,3%
Pla	34	5,5%
Roller Team	31	5,1%
Rimor	28	4,6%
Rapido	26	4,2%
Challenger	23	3,8%
Fiat	22	3,6%
Elnagh	20	3,3%
Hymer	20	3,3%
Bürstner	18	2,9%
Dethleffs	18	2,9%
Adria	17	2,8%
CI	15	2,4%
Itineo	14	2,3%
Laika	14	2,3%
Mobilvetta	13	2,1%
Knaus	10	1,6%
Pilote	10	1,6%
Giottiline	8	1,3%
Ilusion	8	1,3%
Chausson	7	1,1%
Hobby	7	1,1%
Ford	4	0,7%
Eura Mobil	3	0,5%
Joint	3	0,5%
Blucamp	2	0%
Carthago	2	0,3%
LMC	2	0,3%
Moncayo	2	0,3%
Renault	2	0,3%
Sun Living	2	0,3%
Trigano	2	0,3%
Weinsberg	2	0,3%
XGO	2	0,3%
Alfa Romeo	1	0,2%
Arca	1	0,2%
Autostar	1	0,2%
Bavaria	1	0,2%
Citransa	1	0,2%
Citroen	1	0,2%
Coachmen	1	0,2%
Concorde	1	0,2%
Fleurette	1	0,2%
Heku	1	0,2%
Homecar	1	0,2%
Miller	1	0,2%
Niesmann	1	0,2%
Nobel Art	1	0,2%
Opel	1	0,2%
Pegaso	1	0,2%
Peugeot	1	0,2%
TOTAL AUTOCARAVANAS	613	100%

CAMPERS FEBRERO 2020

MARCA	FEBRERO	%
VW	40	21%
Adria	20	10,6%
Benimar	19	10,1%
Carado	15	7,9%
Weinsberg	13	6,9%
Dreamer	11	5,8%
Roller Team	11	5,8%
Westfalia	11	5,8%
Mercedes	9	4,8%
Challenger	6	3,2%
McLouis	5	2,6%
Pössl	5	2,6%
Elnagh	4	2,1%
Hymer	3	1,6%
Fiat	2	1,1%
Roadcar	2	1,1%
Autostar	1	0,5%
Carthago	1	0,5%
Chausson	1	0,5%
CI	1	0,5%
Dream	1	0,5%
Elios	1	0,5%
Eurocamp	1	0,5%
Karmann	1	0,5%
Knaus	1	0,5%
Pilote	1	0,5%
Randger	1	0,5%
Rapido	1	0,5%
Trigano	1	0,5%
TOTAL	189	100%

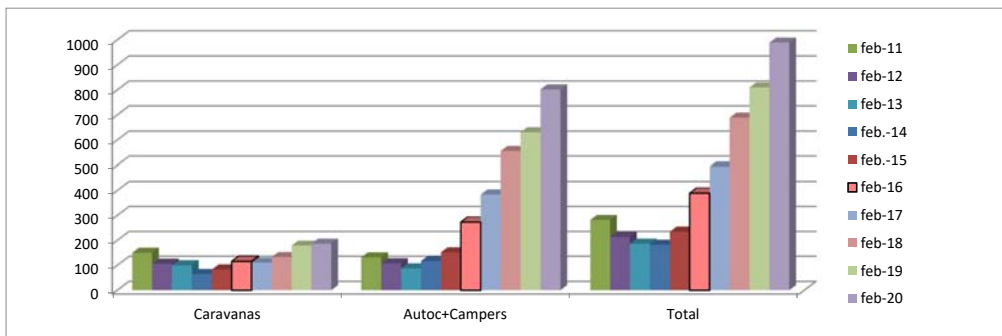
EVOLUCION MES A MES

	ene-20	feb-20	% ene-feb
Caravanas	108	187	73%
Autocaravanas	471	613	30%
Campers	146	189	29%
Total	725	989	36%



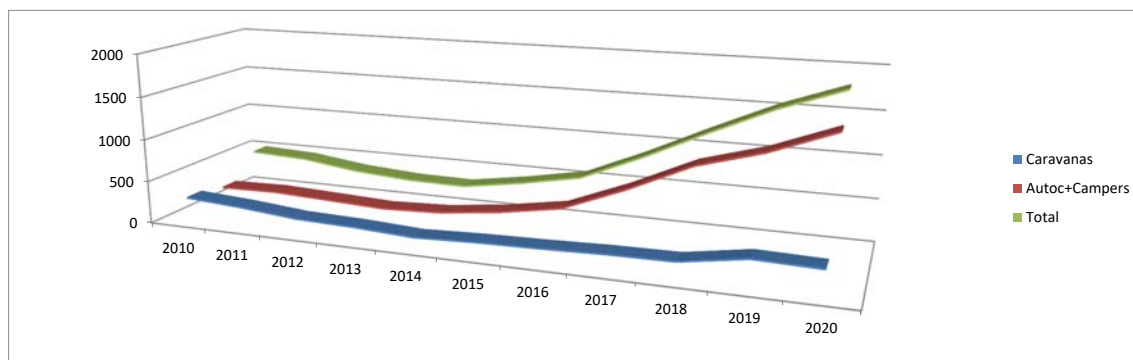
COMPARACION AÑOS ANTERIORES

	feb-11	feb-12	feb-13	feb.-14	feb.-15	feb-16	feb-17	feb-18	feb-19	feb-20	% 20-19
Caravanas	150	106	100	65	83	116	111	133	179	187	4%
Autoc+Campers	132	108	87	117	152	273	384	556	631	802	27%
Total	282	214	187	182	235	389	495	689	810	989	22%



COMPARACION ACUMULADO ENERO-FEBRERO

	2010	2011	2012	2013	2014	2015	2016	2017	2018	2019	2020	% 18-17
Caravanas	282	239	178	159	122	149	164	186	195	313	295	-6%
Autoc+Campers	214	228	199	169	196	278	397	683	1015	1220	1499	23%
Total	496	467	377	328	318	427	561	869	1210	1533	1794	17%



MATRICULACIONES POR TIPO

	feb-20	%
Caravanas	187	19%
Autocaravanas	613	62%
Campers	189	19%

