

**CARAVANAS ABRIL-20**

MARCA	ABRIL	%
Sterckeman	8	42,1%
Caravelair	4	21,1%
Adria	3	15,8%
Hobby	2	10,5%
Knaus	1	5,3%
Weinsberg	1	5,3%
<b>TOTAL</b>	<b>19</b>	<b>100%</b>

**AUTOCARAVANAS ABRIL-20**

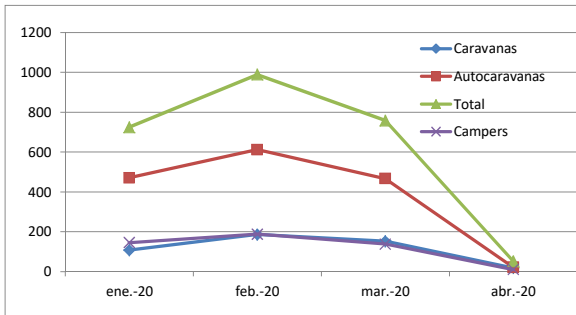
MARCA	ABRIL	%
Roller Team	4	18,2%
Challenger	3	13,6%
Elnagh	3	13,6%
Benimar	2	9,1%
Etrusco	2	9,1%
McLouis	2	9,1%
Adria	1	4,5%
Autostar	1	4,5%
Carado	1	4,5%
Mobilvetta	1	4,5%
Pla	1	4,5%
Rimor	1	4,5%
<b>TOTAL</b>	<b>22</b>	<b>100%</b>

**CAMPERS ABRIL-20**

MARCA	ABRIL	%
McLouis	4	36,4%
Benimar	2	18,2%
Roller Team	2	18,2%
Adria	1	9,1%
Rapido	1	9,1%
VW	1	9,1%
<b>TOTAL</b>	<b>11</b>	<b>100%</b>

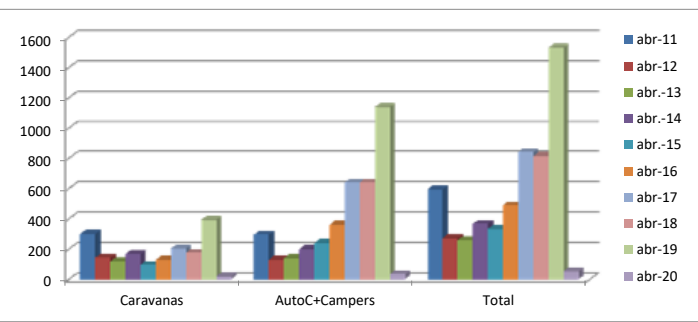
### EVOLUCION MES A MES

	ene.-20	feb.-20	mar.-20	abr.-20	% mar-abr
Caravanas	108	187	153	19	-88%
Autocaravanas	471	613	467	22	-95%
Campers	146	189	139	11	-92%
<b>Total</b>	<b>725</b>	<b>989</b>	<b>759</b>	<b>52</b>	<b>-93%</b>



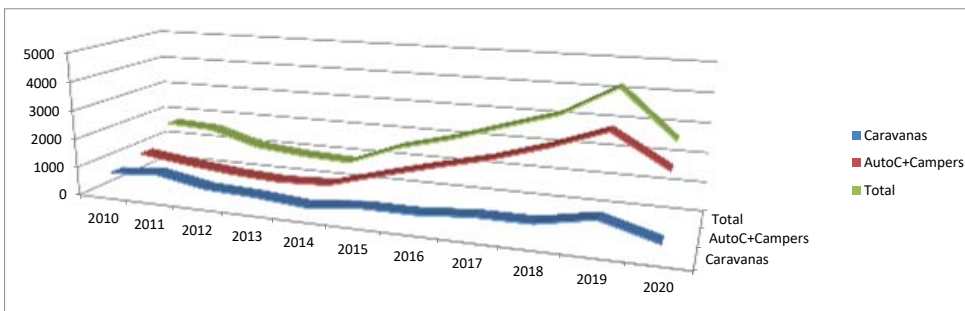
### COMPARACION AÑOS ANTERIORES

	abr.-11	abr.-12	abr.-13	abr.-14	abr.-15	abr.-16	abr.-17	abr.-18	abr.-19	abr.-20	Δ abr 18/19
Caravanas	300	143	117	167	95	129	203	174	392	19	-95%
AutoC+Campers	295	130	141	199	239	360	638	640	1138	33	-97%
<b>Total</b>	<b>595</b>	<b>273</b>	<b>258</b>	<b>366</b>	<b>334</b>	<b>489</b>	<b>841</b>	<b>814</b>	<b>1530</b>	<b>52</b>	<b>-97%</b>



### COMPARACION ACUMULADO ENERO-ABRIL

	2010	2011	2012	2013	2014	2015	2016	2017	2018	2019	2020	Δ 18/19
Caravanas	725	856	536	458	307	500	494	638	639	995	467	-53%
AutoC+Campers	947	725	546	454	531	1044	1516	1959	2526	3203	2138	-33%
<b>Total</b>	<b>1672</b>	<b>1581</b>	<b>1082</b>	<b>912</b>	<b>838</b>	<b>1544</b>	<b>2010</b>	<b>2597</b>	<b>3165</b>	<b>4198</b>	<b>2605</b>	<b>-38%</b>



### MATRICULACIONES POR TIPO

	abr.-20	%
Caravanas	19	37%
Autocaravanas	22	42%
Campers	11	21%

