

CARAVANAS JUNIO-20

MARCA	JUNIO	%
Sterckeman	60	21,1%
Caravelair	53	18,6%
Adria	33	11,6%
Knaus	33	11,6%
Weinsberg	26	9,1%
Dethleffs	18	6,3%
Bürstner	16	5,6%
Hobby	14	4,9%
Fendt	9	3,2%
Across	6	2,1%
Bailey	2	0,7%
Eriba	2	0,7%
Bergland	1	0,4%
Coachman	1	0,4%
Compass	1	0,4%
Eifelland	1	0,4%
Esterel	1	0,4%
F. Jurado	1	0,4%
Kabe	1	0,4%
Lunar	1	0,4%
Marchal	1	0,4%
Roller	1	0,4%
Swift	1	0,4%
Tabbert	1	0,4%
TEC	1	0,4%
TOTAL	285	100%

AUTOCARAVANAS JUNIO-20

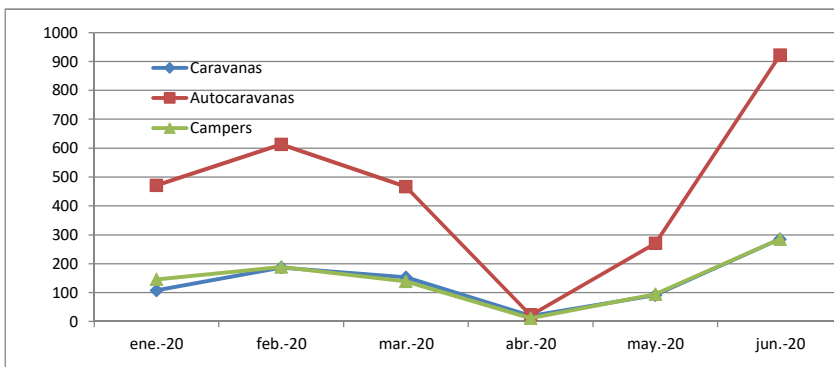
MARCA	JUNIO	%
Benimar	121	13,1%
McLouis	79	8,6%
Carado	67	7,3%
Pla	61	6,6%
Challenger	51	5,5%
Laika	45	4,9%
Adria	40	4,3%
Bürstner	38	4,1%
Roller Team	35	3,8%
Pilote	34	3,7%
Elnagh	33	3,6%
Hymer	33	3,6%
Rapido	32	3,5%
Rimor	26	2,8%
CI	25	2,7%
Dethleffs	24	2,6%
Fiat	20	2,2%
Ilusion	20	2,2%
Itineo	15	1,6%
Weinsberg	13	1,4%
Knaus	12	1,3%
Etrusco	11	1,2%
Mobilvetta	11	1,2%
Chausson	9	1,0%
Autostar	7	0,8%
Joint	6	0,7%
Ford	5	0,5%
Eura Mobil	4	0,4%
LMC	4	0,4%
Blucamp	3	0,3%
Carthago	3	0,3%
Sun Living	3	0,3%
XGO	3	0,3%
Bavaria	2	0,2%
Daimler	2	0,2%
Fleurette	2	0,2%
Moncayo	2	0,2%
Mooveo	2	0,2%
Peugeot	2	0,2%
Trigano	2	0,2%
Across	1	0,1%
Autotrail	1	0,1%
Citroen	1	0,1%
Concorde	1	0,1%
Giottiline	1	0,1%
Hobby	1	0,1%
IVR	1	0,1%
Marlin	1	0,1%
Mirage	1	0,1%
Nobel Art	1	0,1%
Roller	1	0,1%
TEC	1	0,1%
Volvo	1	0,1%
Warwick	1	0,1%
Winnebago	1	0,1%
TOTAL AUTOCARAVANAS	922	100%

CAMPERS JUNIO-20

MARCA	MAYO	%
VW	40	14,0%
Adria	26	9,1%
Carado	24	8,4%
Knaus	24	8,4%
Benimar	23	8%
Mercedes	20	7,0%
Clever	14	4,9%
Dreamer	13	4,6%
Westfalia	13	4,6%
Challenger	11	3,9%
McLouis	10	3,5%
Elnagh	8	2,8%
Pössl	8	2,8%
Roller Team	8	2,8%
Hymer	7	2,5%
Karmann	7	2,5%
Weinsberg	7	2,5%
Pilote	5	1,8%
CI	3	1,1%
Hobby	2	0,7%
Rapido	2	0,7%
Bürstner	1	0,4%
Carthago	1	0,4%
Dethleffs	1	0,4%
Elios	1	0,4%
Globecar	1	0,4%
Hyundai	1	0,4%
Peugeot	1	0,4%
Randger	1	0,4%
Roadcar	1	0,4%
Sun Living	1	0,4%
TOTAL CAMPERS	285	100%

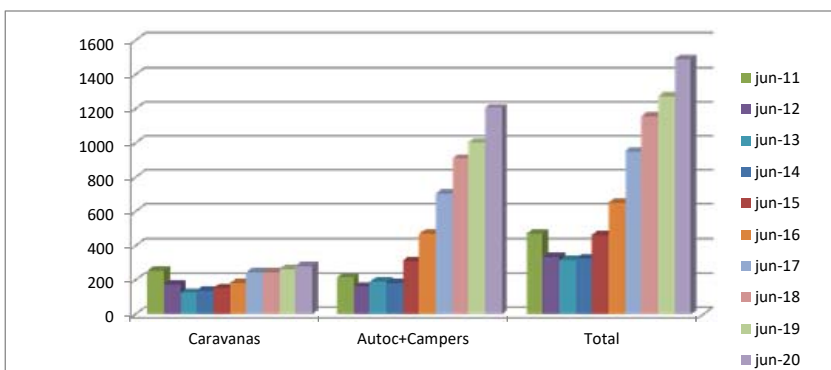
EVOLUCION MES A MES

	ene-20	feb-20	mar-20	abr-20	may-20	jun-20	% may-jun
Caravanas	108	187	153	19	91	285	213%
Autocaravanas	471	613	467	22	271	922	240%
Campers	146	189	139	11	95	285	200%
Total	725	989	759	52	457	1492	226%



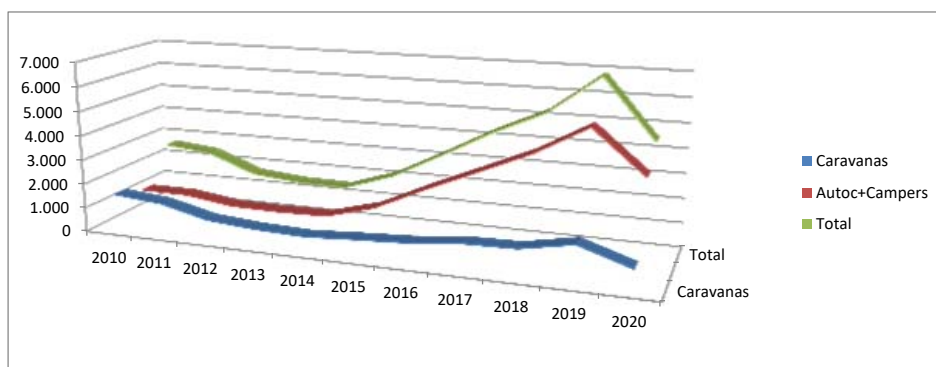
COMPARACION AÑOS ANTERIORES

	jun-11	jun-12	jun-13	jun-14	jun-15	jun-16	jun-17	jun-18	jun-19	jun-20	% 19-20
Caravanas	256	173	126	141	153	183	247	249	266	285	7%
Autoc+Campers	215	162	191	184	313	471	706	910	1007	1207	20%
Total	471	335	317	325	466	654	953	1159	1273	1492	17%



ACUMULADO DE ENERO A JUNIO

	2010	2011	2012	2013	2014	2015	2016	2017	2018	2019	2020	Δ 19/20
Caravanas	1.498	1.324	853	699	630	753	857	1.078	1.116	1.520	843	-45%
Autoc+Campers	1.134	1.119	848	821	858	1.416	2.377	3.268	4.175	5.339	3.631	-32%
Total	2.632	2.443	1.701	1.520	1.488	2.169	3.234	4.346	5.291	6.859	4.474	-35%



MATRICULACIONES POR TIPO

	jun-20	%
Caravanas	285	19%
Autocaravanas	922	62%
Campers	285	19%

